



**Poldermuseum  
Heerhugowaard**



# VERHUIZING / ONTRUIMING

**Vele handen maken licht werk**

# WAAROM ?



- We gaan het poldergebouw intern verbouwen om ons museum te moderniseren en nieuwe activiteiten in en rond het poldergebouw mogelijk te maken
- Hiermee krijgen we meer bezoekers en extra inkomsten waarmee we het museum ook voor de toekomst kunnen blijven ontwikkelen

# Wat gaat er gebeuren ? 1



<b>Vriendenkamer en werkplaats</b>	<b>Museumcafe en invalidentoilet</b>
<b>Huidige kantoor</b>	<b>Nieuwe toiletgroep</b>
<b>Grote zaal</b>	<b>Oude dakconstructie weer zichtbaar</b>
<b>Keuken en entree</b>	<b>Entree en garderobe met doorgang naar pomruimte</b>

# Wat gaat er gebeuren ? 2



<b>1<sup>e</sup> museumzaal</b>	<b>Toogdoorgang vanaf entree Toiletgroep weg en aanpassingen wanden, vloer en plafond</b>
<b>2<sup>e</sup> museumzaal</b>	<b>2<sup>e</sup> doorgang naar 1<sup>e</sup> museumzaal</b>
<b>CV-ruimte en zolderberging boven pomruimte-oost</b>	<b>Nieuw kantoor boven pomruimte met doorgang naar zolderbergruimte</b>
<b>Gewelf achterzijde gebouw</b>	<b>Opslagruimte</b>



# Wat nog meer in het bouwbestek?

- **KIOSK** : ruimte voor de werkplaats en uitgiftepunt materialen ondernemer
- **Vervanging houten vlonders**: achter het gebouw met gedeeltelijk doorzicht naar pijpen (roosters)

# WELKE RUIMTES VOOR TIJDELIJKE OPSLAG



- Kluis
- 2<sup>e</sup> museumzaal
- Gewelf
- Bergzolder boven museumzalen
- Kiosk (beschikbaar vanaf eind augustus)
- Buitenterrein (achter de hekken)
  
- **Grote zaal voor tussenopslag (juli-augustus)**

# PLAN VAN AANPAK



Inventariseren

Inpakken en labelen

afvoeren / **tussenopslag**

opslaan in de aangegeven ruimtes

# DE VOLGORDE



- **Inpakmaterialen:** aanschaffen/maken
- **Gewelf:** leeghalen
- **Kluis:** ruimte maken voor kostbare spullen
- **Bergzolder:** ruimte maken voor opslag

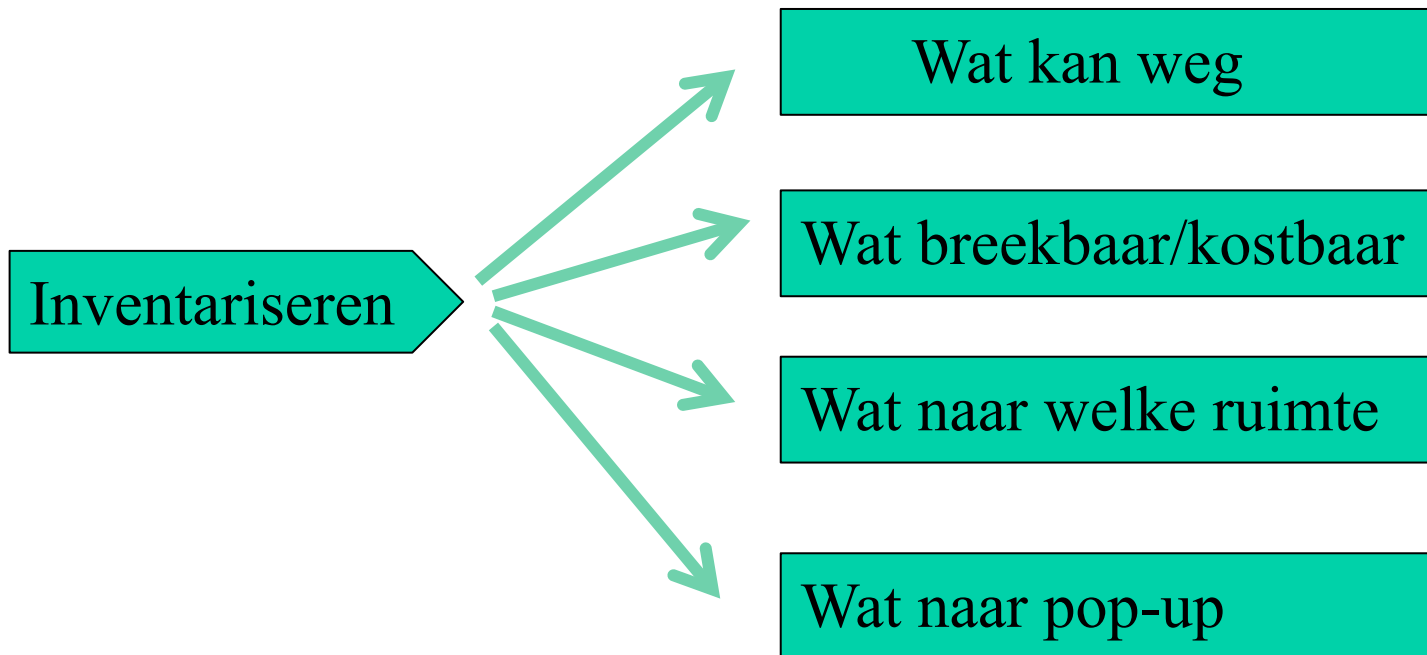
---

verder volgens plan van aanpak:

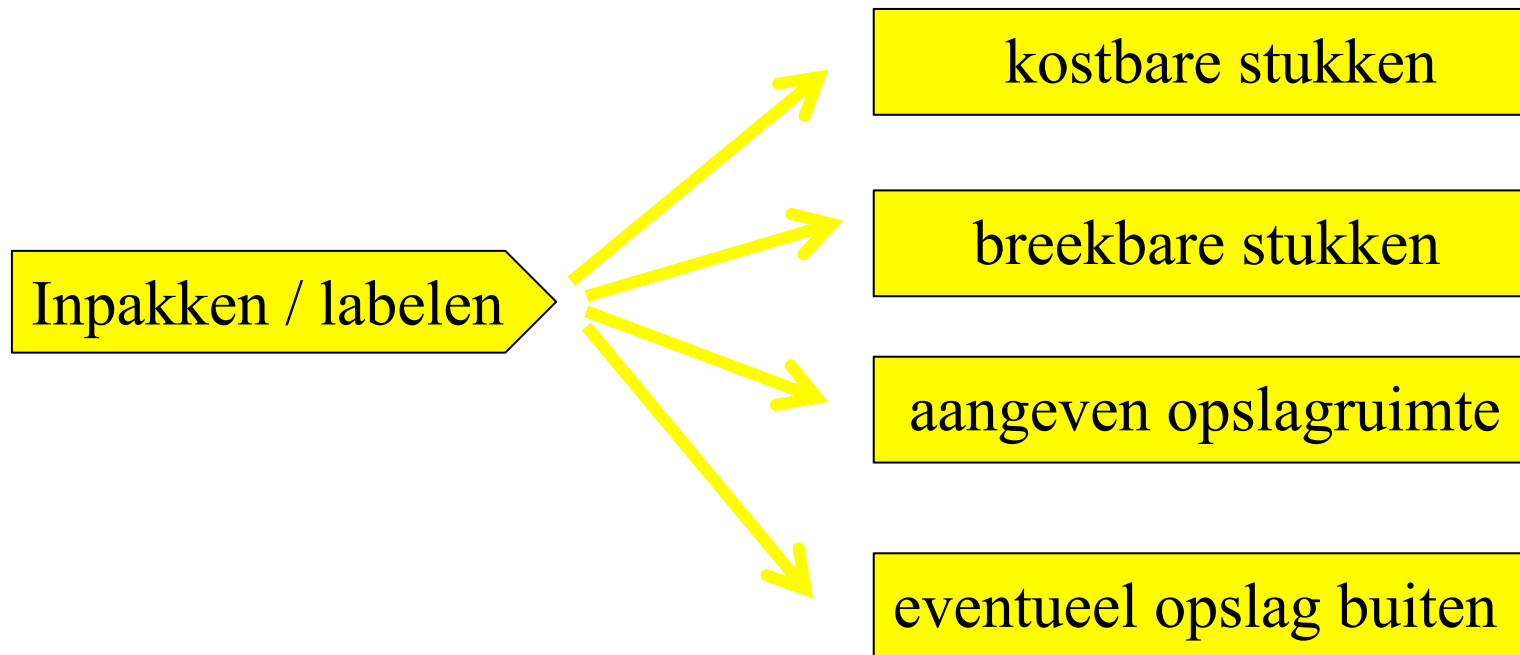
- **Kantoor en werkplaats**
- **2<sup>e</sup> Museumzaal** (ook gereed maken voor opslag)
- **1<sup>e</sup> Museumzaal**
- **Keuken/entree/toiletgroep**
- **Grote zaal/pompruimtes/vriendenkamer**



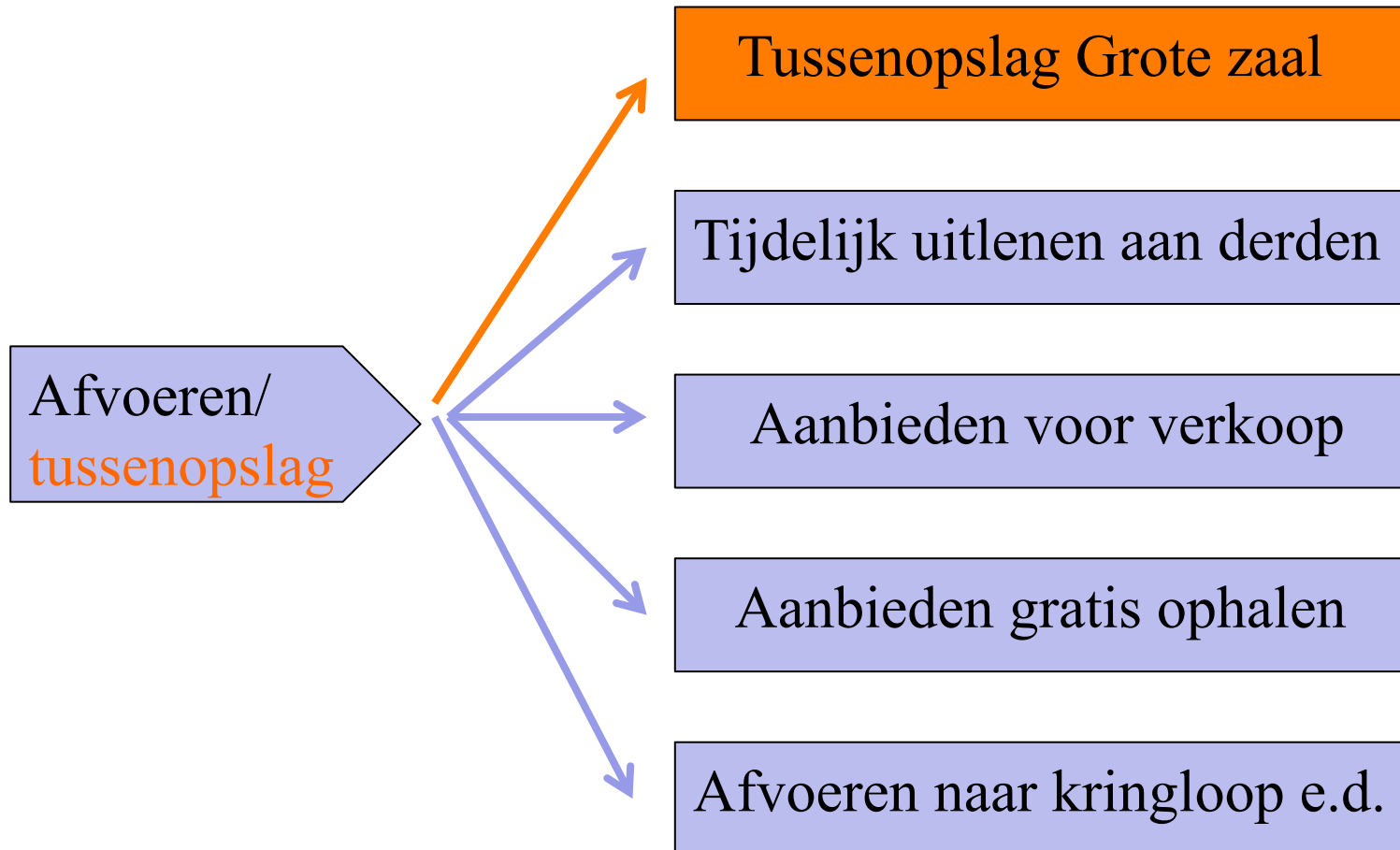
# DE AANPAK PER RUIMTE 1



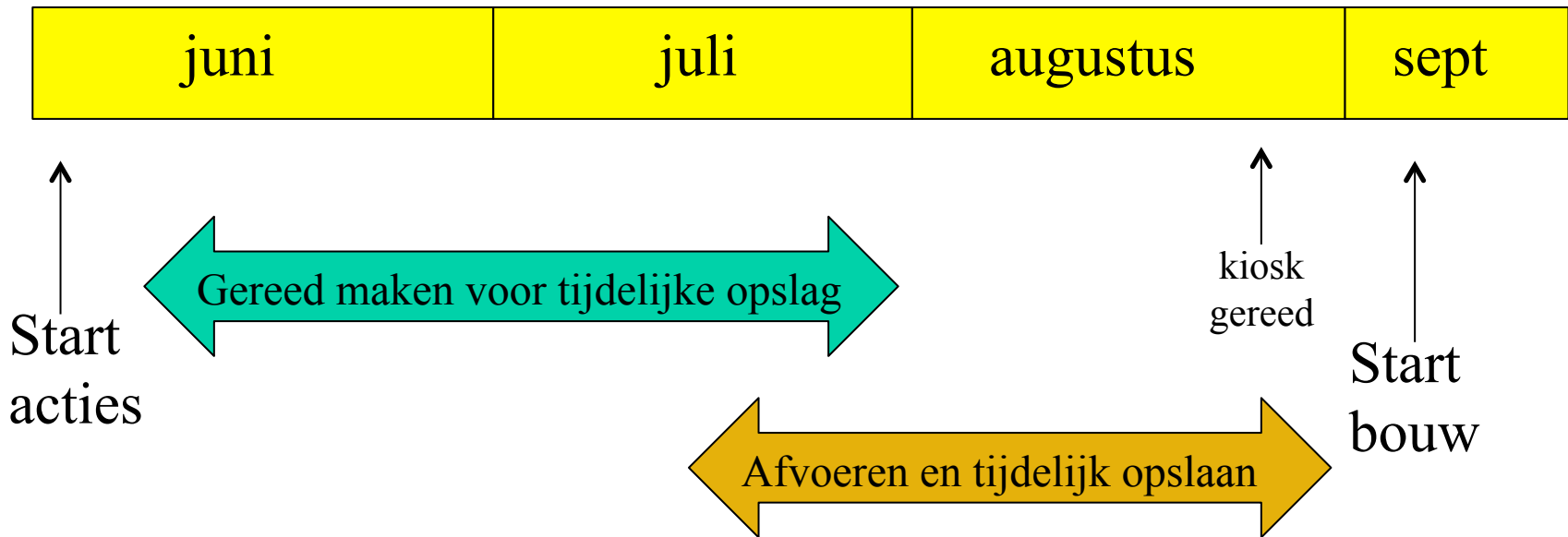
# DE AANPAK PER RUIMTE 2



# DE AANPAK PER RUIMTE 3



# DE PLANNING



# WAT IS ER VOOR NODIG?



- **UW HULP**, in welke vorm dan ook, is onmisbaar om dit traject te laten slagen !!
- We stellen het zeer op prijs als u zich wilt opgeven voor deelname aan dit traject
- Dat kunt u doen door uw op te geven via de intekenlijst; u bepaalt zelf waaraan u wilt bijdragen

# TOT SLOT



Heeft u nog vragen ?

Heeft u nog suggesties ?